



# Infrastruttura del Venture Capital in Italia



**Italian Tech Alliance** è l'associazione che riunisce e rappresenta le istanze di investitori, startup e professionisti dell'innovazione. Fondata nel 2019, si occupa di elaborare e proporre modifiche normative sulla base delle esigenze di chi investe e lavora nell'ecosistema dell'innovazione in Italia, attrarre maggior investimenti in innovazione, migliorare le connessioni del settore ed, infine, promuovere attività di internazionalizzazione.

## OBIETTIVI DELL'ANALISI

Lo studio ambisce ad analizzare la provenienza degli investimenti nei fondi di Venture Capital in Italia a partire dal 2013 con l'obiettivo di approfondire le fonti che hanno alimentato il mercato tecnologico nell'ultimo decennio

# METODOLOGIA

Lo studio è stato realizzato analizzando i dati relativi al capitale impegnato nelle SGR (o equivalenti) dal 2013 ad oggi in Italia e sintetizzabili nelle seguenti categorie:

Dimensione totale  
dei fondi di  
Venture Capital

01

02

Tipologia di  
Limited Partner

Capitale impegnato  
per tipologia di  
Limited Partner

03

04

Dry Powder:  
capitale ancora da  
investire


Totale fondi analizzati: 35

# LE SOCIETÀ COINVOLTE



Sono stati considerati solo gli **investimenti indiretti** di CDP Venture Capital SGR

# DRY POWDER DEL VC IN ITALIA



## €2.372 MLD

Dimensione totale dei fondi di VC


## €1.200 MLD

Ammontare ad oggi già investito dai  
fondi di VC

## €1.172 MLD

Ammontare ancora da investire in  
società di portafoglio e/o in nuove società

# FONTE DELLA RACCOLTA



## 49,9%

### INVESTITORI SOVRANI

- CDP Venture Capital SGR + Fondo Italiano d'Investimento + Fondi regionali  
**€693.9 mln**
- European Investment Fund (EIF)  
**€488.5 mln**

## 19,9%

### CORPORATE E BANCHE

- Corporate  
**€244.6 mln**
- Banche  
**€227.3 mln**

## 15,3%

### INVESTITORI PRIVATI

- Family Office + Privati  
**€296.7 mln**
- SGR Team  
**€67.3 mln**

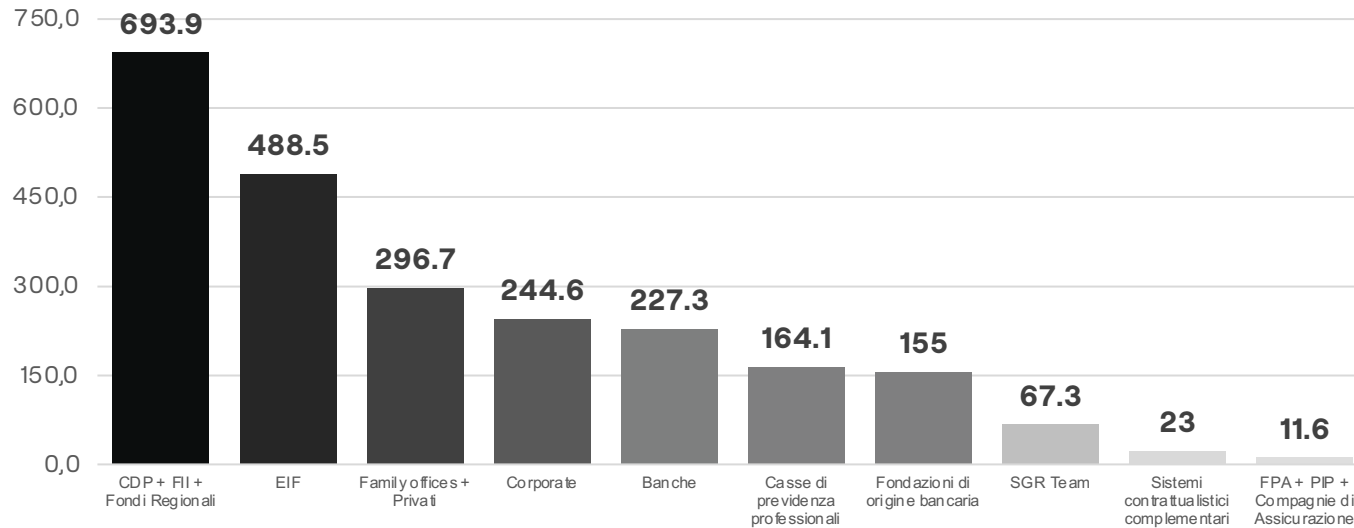
## 14,9%

### INVESTITORI ISTITUZIONALI

- Casse di previdenza professionali  
**€164.1 mln**
- Fondazioni bancarie  
**€155 mln**
- Sistemi contrattualistici complementari\*  
**€23 mln**
- FPA + PIP + Compagnie assicurative  
**€11.6 mln**

# TOTALE INVESTITO PER CATEGORIA

Unità espresse in mln di €







# INVESTITORI SOVRANI

## CDP Venture Capital SGR+ Fondo Italiano Innovazione + Fondi regionali

**€693.9 mln**

- ❑ Percentuale sul totale impegnato: **29,3%**
- ❑ Investimento medio **€26.7 mln**
- ❑ Presente in **26 fondi**

## European Investment Fund

**€488.5 mln**

- ❑ Percentuale sul totale impegnato **20,6%**
- ❑ Investimento medio **€32.6 mln**
- ❑ Presente in **15 fondi**



# CORPORATE E BANCHE

## Corporate

**€244.6 mln**

- ❑ Percentuale sul totale impegnato **10,3%**
- ❑ Investimento medio **€12.2 mln**
- ❑ Presente in **20 fondi**

## Banche

**€227.3 mln**

- ❑ Percentuale sul totale impegnato **9,6%**
- ❑ Investimento medio **€9.1 mln**
- ❑ Presente in **25 fondi**

# INVESTITORI PRIVATI

## Family Offices & Privati

**€296.7 mln**

- ❑ Totale investito **12,5%**
- ❑ Investimento medio **€9.9 mln**
- ❑ Presente in **30 fondi**

## SGR Team

**€67.3 mln**

- ❑ Totale investito **2,8%**
- ❑ Investimento medio **€2.2 mln**
- ❑ Presente in **30 fondi**



# INVESTITORI ISTITUZIONALI

## Casse di previdenza professionali

**€164.1 mln**

- ❑ Percentuale su tot impegnato **6,9%**
- ❑ Investimento medio **€10.9 mln**
- ❑ Presente in **15 fondi**

## Sistemi contrattualistici complementari

**€23 mln**

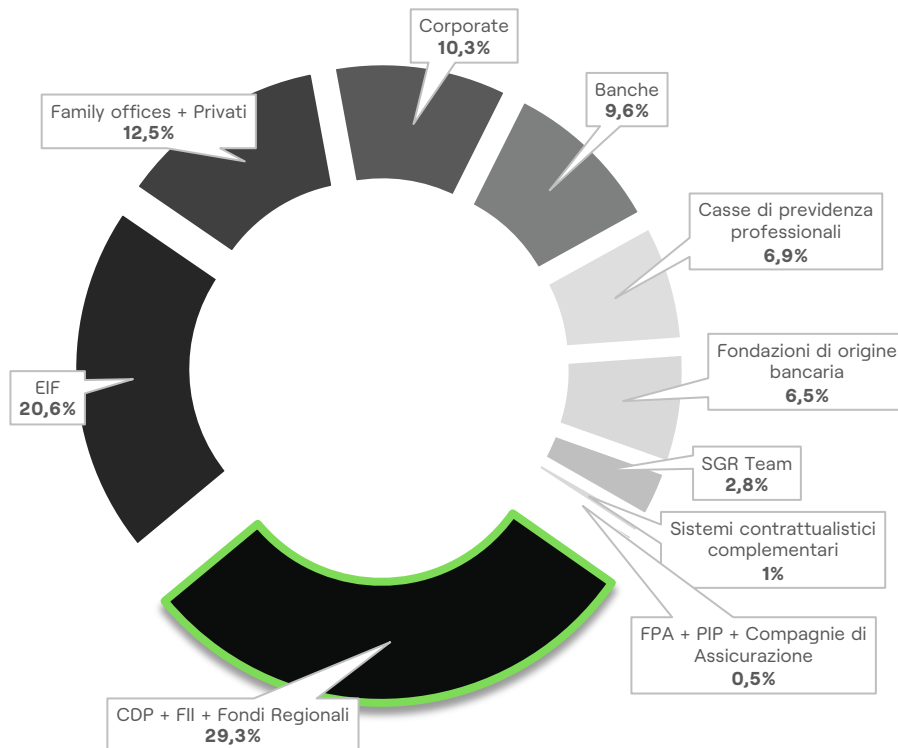
- ❑ Percentuale su tot impegnato **1%**
- ❑ Investimento medio **€4.6 mln**
- ❑ Presente in **5 fondi**

## FPA + PIP + Compagnie assicurative

**€11.6 mln**

- ❑ Percentuale su tot impegnato **0,5%**
- ❑ Investimento medio **€1.7 mln**
- ❑ Presente in **7 fondi**

# INVESTIMENTO MEDIO PER CATEGORIA



# CONSIDERAZIONI FINALI

- ❖ Le SGR italiane hanno ancora a disposizione, da investire in società di portafoglio e/o in nuove società, oltre **un miliardo di euro**, vale a dire circa il 50% di quanto raccolto
- ❖ European Investment Fund ha effettuato investimenti nel **58%** dei fondi partecipati anche da CDP Venture Capital SGR
- ❖ L'attivismo di corporate e banche nel settore dell'innovazione è ancora **negativamente disallineato** rispetto a quanto si verifica in altri paesi europei (come Francia, Spagna, Germania)
- ❖ Gli investitori **privati** investono, tenendo in considerazione la minore disponibilità di risorse, in **misura maggiore** rispetto alle altre categorie analizzate
- ❖ Gli investitori **istituzionali** sono la categoria meno presente tra quelle considerate, con un totale impegnato molto **inferiore** rispetto alle aspettative e al loro potenziale di investimento

# THANKS

Hai qualche domanda?

